



# 2026 労働条件闘争 妥結集約（5月末時点）

## 概況

- 6月1日9時時点で、正社員（フルタイム）組合員は1,200組合、短時間（パートタイム）組合員は366組合、契約社員組合員は139組合が妥結した。合計153万人強の組合員の賃上げが決まった。
- 正社員組合員の妥結総合計（制度昇給、ベア等込）は加重平均で15,177円（4.78%）、賃金引き上げ分（ベア等）は11,154円（3.42%）となり、4月末時点に引き続き、額ではU Aゼンセン結成以来、最高水準となり、物価上昇を1%程度上回る賃上げの定着に向けた交渉が継続している。前年同組合比較では加重平均で総合計が+439円（-0.06%）、賃金引き上げ分が+822円（+0.14%）となっている。
- 短時間組合員の妥結総合計は加重平均で74.7円（6.19%）の引き上げとなっており、11年連続で正社員組合員の引き上げ率を上回る流れが継続している。また、額・率ともにU Aゼンセン結成以来、最高水準となり、雇用形態間格差是正の流れが定着している。
- 企業内最低賃金は、正社員組合員の月額額は206,288円（395組合）となり、11,612円（301組合）の引き上げとなった。短時間組合員の時間額は57円（134組合）の引き上げとなった。なお、妥結組合数は前年と比較して大幅に増加している。

## 1. 賃金闘争

### （1）正社員（フルタイム）組合員の妥結状況

- ① 1,200組合の妥結総合計の加重平均は15,177円（4.78%）、賃金体系維持分が明確な407組合の賃金引き上げ分の加重平均は11,154円（3.42%）となっている。前年同時期と比較すると、妥結総合計は、率では微減だが、額ではU Aゼンセン結成以来、最高水準となっている。
- ② 満額\*（満額以上含む）回答を得たのは94組合である。  
\*X区分は賃金引上げ額13,500円以上または賃金引き上げ率4%以上、Y区分は総合計額18,000円以上また総合計率6%以上で満額
- ③ 前年と比較できる組合では、加重平均で総合計が+439円（-0.06%）、賃金引き上げ分で+822円（+0.14）となっている。
- ④ 300人以上の組合は、総合計率は同組合比較で前年微減となっているのに対し、300人未満の組合は前年を上回っており、格差拡大の流れに一定の歯止めをかける形となっている。

### 【要求・妥結状況】

(額は円、率は%)		総合計(制度昇給、ベア等込)引き上げの集計					賃金体系維持が明確な組合の賃金引き上げ分(ベア等)の集計				
		組合数 人数	要求		妥結		組合数 人数	要求		妥結	
			額(円)	率(%)	額(円)	率(%)		額(円)	率(%)	額(円)	率(%)
単純 平均	全体計	1,200組合	17,779	6.43	11,858	4.20	407組合	13,648	4.52	9,435	3.10
	製造産業部門	508組合	16,667	6.20	11,548	4.19	181組合	13,044	4.38	9,263	3.08
	流通部門	353組合	19,133	6.55	12,051	4.06	125組合	14,079	4.50	9,385	3.01
	総合サービス部門	339組合	18,036	6.64	12,122	4.36	101組合	14,197	4.78	9,804	3.26
加重 平均	全体計	600,541人	19,855	6.36	15,177	4.78	353,049人	15,014	4.64	11,154	3.42
	製造産業部門	137,963人	19,005	5.98	15,972	4.95	98,655人	13,927	4.27	11,523	3.50
	流通部門	331,625人	20,164	6.45	14,613	4.62	203,780人	15,330	4.70	10,994	3.35
	総合サービス部門	130,953人	19,966	6.51	15,766	5.00	50,614人	15,857	5.09	11,083	3.50

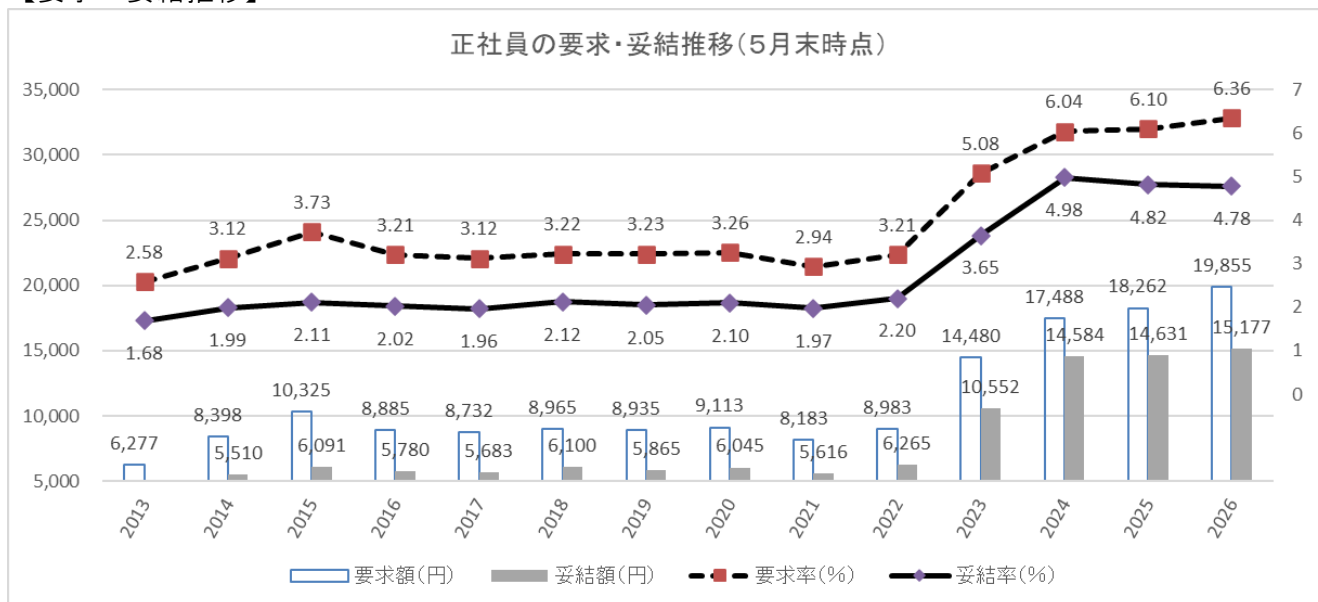
### 【前年同組合比較】

(額は円、率は%)		総合計(制度昇給、ベア等込)引き上げの集計					(内)賃金引き上げ分が明確にわかる組合の賃金引き上げ分(ベア等)の集計				
		組合数 人数	本年妥結		前年差		組合数 人数	本年妥結		前年差	
			額(円)	率(%)	額(円)	率(%)		額(円)	率(%)	額(円)	率(%)
単純 平均	全体計	1,175組合	11,871	4.20	405	-0.02	401組合	9,431	3.10	479	0.06
	製造産業部門	500組合	11,528	4.18	464	0.03	179組合	9,252	3.07	439	0.03
	流通部門	345組合	12,092	4.07	592	0.08	124組合	9,377	3.00	719	0.17
	総合サービス部門	330組合	12,158	4.36	120	-0.19	98組合	9,828	3.28	251	0.00
加重 平均	全体計	597,469人	15,186	4.78	439	-0.06	351,305人	11,164	3.42	822	0.14
	製造産業部門	137,203人	15,975	4.95	596	0.00	98,222人	11,535	3.50	147	-0.09
	流通部門	330,001人	14,624	4.62	544	0.00	203,025人	10,996	3.35	1,351	0.31
	総合サービス部門	130,265人	15,778	5.00	7	-0.27	50,058人	11,119	3.51	2	-0.11

【規模別前年同組合比較】

(額は円、率は%)		総合計(制度昇給、ベア等込)引き上げの集計					賃金体系維持が明確な組合の賃金引き上げ分(ベア等)の集計				
		組合数 人数	本年妥結		前年差		組合数 人数	本年妥結		前年差	
			額(円)	率(%)	額(円)	率(%)		額(円)	率(%)	額(円)	率(%)
単純平均	全体計	1,175組合	11,871	4.20	405	-0.02	401組合	9,431	3.10	479	0.06
	300人以上	375組合	14,305	4.63	286	-0.07	209組合	10,427	3.30	526	0.06
	300人未満	800組合	10,729	3.99	460	0.01	192組合	8,348	2.88	429	0.07
加重平均	全体計	597,469人	15,186	4.78	439	-0.06	351,305人	11,164	3.42	822	0.14
	300人以上	522,520人	15,668	4.86	391	-0.08	327,998人	11,331	3.45	846	0.14
	300人未満	74,949人	11,826	4.22	773	0.13	23,307人	8,823	2.98	490	0.08

【要求・妥結推移】



(2) 短時間(パートタイム)組合員の妥結状況

- 366組合の妥結総合計(制度昇給、ベア等込)の加重平均は74.7円(6.19%)となっており、前年同時期を8円近く上回っている。また、正社員の妥結総合計率を大きく上回っている。
- 満額\* (満額以上含む) 回答を得たのは53組合である。  
\*総合計額85円以上または総合計率7%以上で満額
- 前年と比較できる341組合では、加重平均で7.04円(0.30%)の増加となっている。
- 額・率ともにUAゼンセン結成以来、最高水準となり、11年連続で正社員組合員の引き上げ率を上回る流れが継続している。

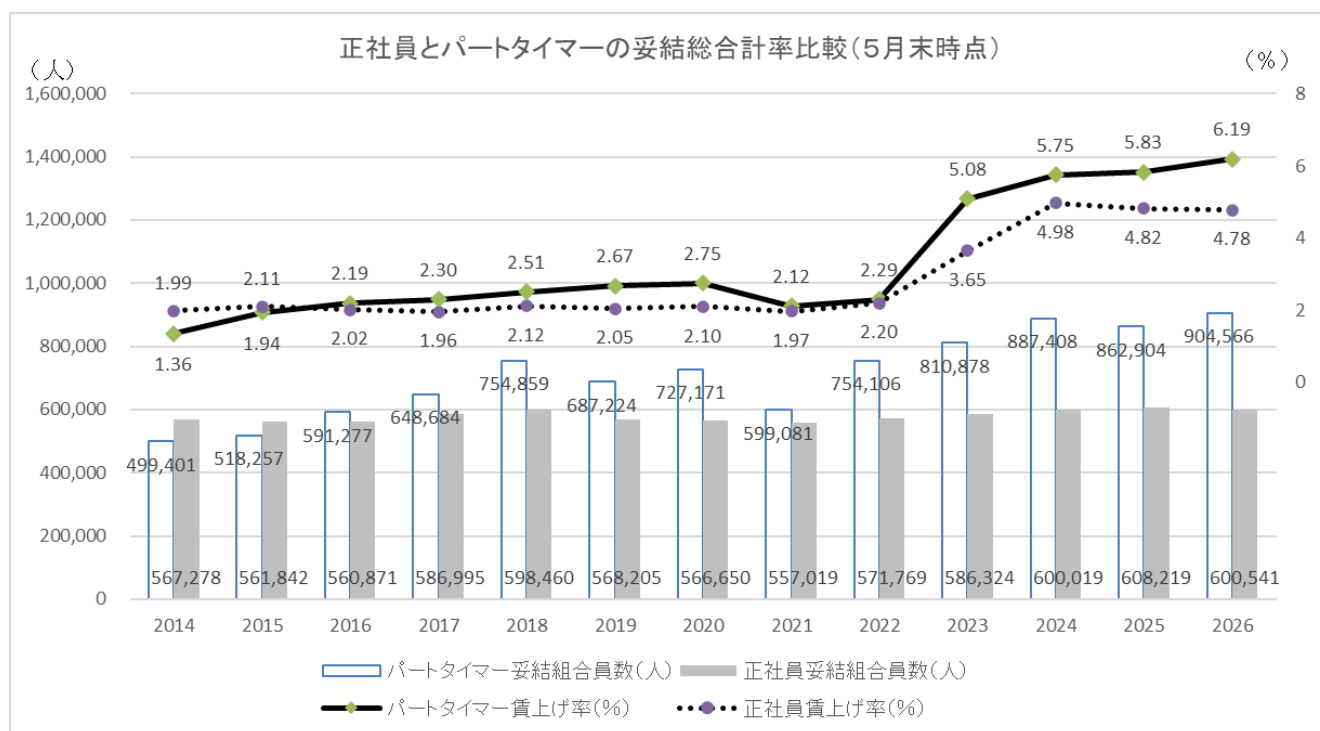
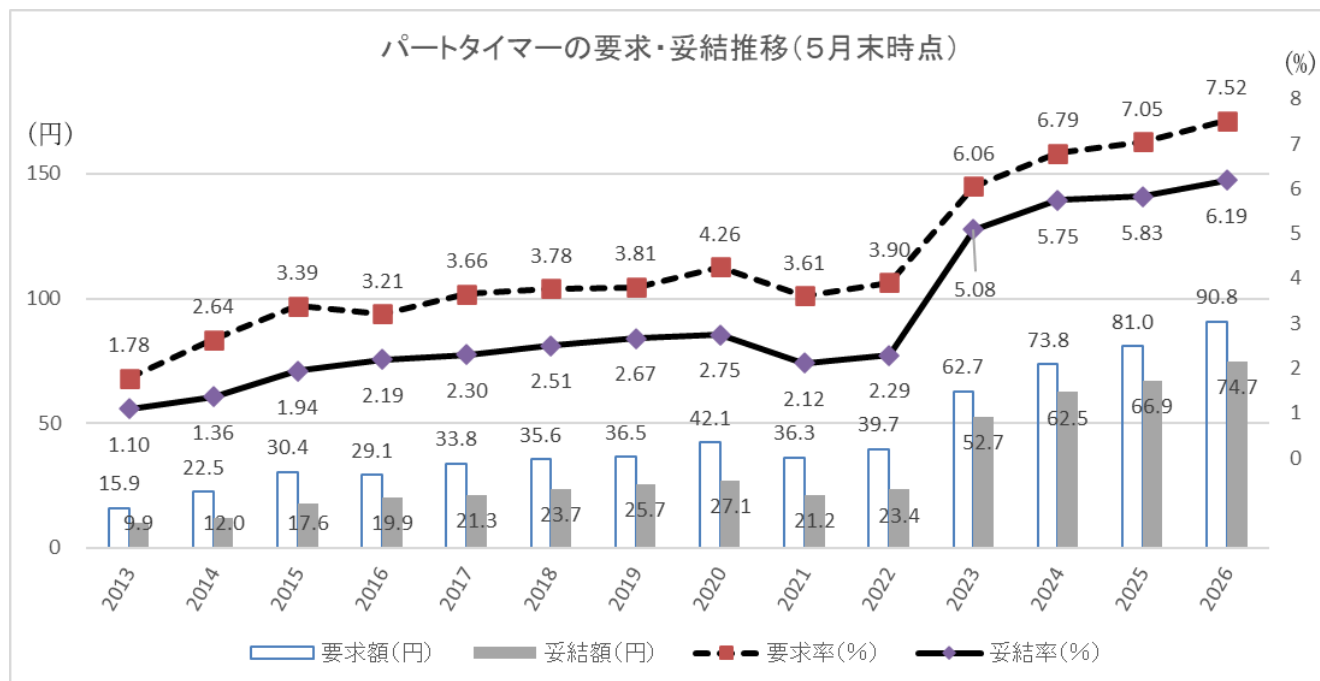
【要求・妥結状況】

(額は円、率は%)		総合計(制度昇給、ベア等込)				
		組合数 人数	要求		妥結	
			額(円)	率(%)	額(円)	率(%)
単純平均	全体計	366組合	90.7	7.50	66.4	5.50
	製造産業部門	7組合	85.5	7.26	49.4	4.18
	流通部門	254組合	91.5	7.74	66.2	5.59
	総合サービス部門	105組合	88.9	6.93	68.2	5.34
加重平均	全体計	904,566人	90.8	7.52	74.7	6.19
	製造産業部門	593人	93.7	8.13	59.1	5.10
	流通部門	710,278人	93.3	7.78	77.5	6.44
	総合サービス部門	193,695人	81.5	6.56	64.7	5.25

【前年同組合比較】

(額は円、率は%)		総合計(制度昇給、ペア等込)				
		組合数 人数	本年妥結		前年比	
			額(円)	率(%)	額(円)	率(%)
単純 平均	全体計	341組合	66.2	5.49	7.24	0.34
	製造産業部門	4組合	30.5	2.67	3.95	0.22
	流通部門	247組合	66.2	5.60	7.94	0.38
	総合サービス部門	90組合	68.0	5.30	5.48	0.24
加重 平均	全体計	893,996人	74.6	6.18	7.04	0.30
	製造産業部門	299人	43.4	3.67	10.07	0.72
	流通部門	707,839人	77.5	6.45	7.87	0.33
	総合サービス部門	185,858人	63.7	5.17	3.89	0.18

【要求・妥結推移】



### (3) 企業内最低賃金の妥結状況

正社員組合員については、妥結平均が月額 206,288 円 (395 組合)、時間額 1,258 円 (344 組合) となっており、前年と比較できる組合の増額分が月額 11,612 円 (301 組合)、時間額 79 円 (260 組合) となっている。

短時間組合員については、前年と比較できる組合の増額分が 57 円 (134 組合) となっており、法定最低賃金の引き上げを見据えた妥結結果となっている。

なお、妥結組合数は前年と比較して大幅に増加している (正社員組合員 63 合増、短時間組合員 80 組合増)。

#### 【正社員組合員の妥結状況】

組合員規模(月額ベース)		現行水準	妥結内容	増額分
300人未満	平均値(円)	192,632	200,954	11,233
	組合数	259	195	137
300人以上	平均値(円)	201,291	211,489	11,928
	組合数	243	200	164
UAゼンセン計	平均値(円)	196,824	206,288	11,612
	組合数	502	395	301

※増額分は現行水準と妥結の両方記入した組合の集計

組合員規模(時間額ベース)		現行水準	妥結内容	増額分
300人未満	平均値(円)	1,166	1,224	82
	組合数	234	163	116
300人以上	平均値(円)	1,232	1,289	77
	組合数	227	181	144
UAゼンセン計	平均値(円)	1,198	1,258	79
	組合数	461	344	260

※増額分は現行水準と妥結の両方記入した組合の集計

#### 【短時間組合員の妥結状況】

		現行水準	妥結内容	増額分
UAゼンセン計	平均値(円)	1,096	1,133	57
	組合数	228	207	134

※増額分は現行水準と妥結の両方記入した組合の集計

### (4) 初任賃金の妥結状況

初任賃金は、高卒 (410 組合) の平均は 207,725 円で、前年と比較できる組合 (309 組合) の増額分が 11,553 円となっている。大卒 (463 組合) の平均は 243,431 円で、前年と比較できる組合 (351 組合) の増額分は 11,523 円となっている。

組合員規模 (正社員ベース)		現行水準		妥結内容		増額分	
		高卒	大卒	高卒	大卒	高卒	大卒
300人未満	平均値(円)	191,210	225,504	201,109	234,216	10,801	10,324
	組合数	220	227	201	212	140	150
300人以上	平均値(円)	203,951	241,478	214,088	251,213	12,175	12,418
	組合数	221	257	209	251	169	201
UAゼンセン計	平均値(円)	197,595	233,986	207,725	243,431	11,553	11,523
	組合数	441	484	410	463	309	351

※増額分は現行水準と妥結の両方記入した組合の集計

∴ ¥?以上

【お問合せ】  
企画局(鈴木)  
03-3288-3520